

СПРАВКА

о результатах опроса обучающихся

БПОУ Омской области «Омский музыкально-педагогический колледж»
об удовлетворенности условиями, содержанием, организацией и качеством образовательного процесса по специальностям педагогической направленности

44.02.01 Дошкольное образование

44.02.02 Преподавание в начальных классах

44.02.03 Педагогика дополнительного образования

53.02.01 Музыкальное образование

54.02.06 Изобразительное искусство и черчение

Во втором полугодии 2022/2023 уч. года было проведено анкетирование обучающихся БПОУ «Омский музыкально-педагогический колледж» условиями, содержанием, организацией и качеством образовательного процесса по специальностям педагогической направленности: 44.02.01 Дошкольное образование, 44.02.02 Преподавание в начальных классах, 44.02.03 Педагогика дополнительного образования, 53.02.01 Музыкальное образование, 54.02.06 Изобразительное искусство и черчение.

В анкетировании приняли участие студенты 2-3 курсов очной формы обучения в количестве 276 человек.

Анализ ответов обучающихся показал следующие результаты.

На вопрос «Испытываете ли вы трудности в обучении, если да, то какие?»:

17,6% респондентов выбрали позицию «Нет, не испытываю трудностей»,

43,4% обучающихся отметили, что испытывают трудности, отмечая высокую нагрузку, большой объем самоподготовки.

4,2% выбрали ответ «Да, отсутствие интереса к дисциплинам»,

7,8% испытывают трудности в общении с одноклассниками,

3,3% студентов испытывают трудности в общении с педагогами.

Ответы на вопрос о степени удовлетворенности студентов отдельными элементами организации учебного процесса и внеурочной деятельности показывают, что, в целом, студенты удовлетворены условиями жизнедеятельности колледжа.

65% обучающихся полностью удовлетворены профессионализмом педагогов, 31% выбрали ответ «Частично удовлетворен», 11% респондентов не удовлетворены.

16% обучающихся полностью удовлетворены оборудованием кабинетов, 68% выбрали ответ «Частично удовлетворен», 16% обучающихся не удовлетворены.

74% обучающихся полностью удовлетворены санитарно-гигиеническими условиями, 15% выбрали ответ «Частично удовлетворен», 11% обучающихся не удовлетворены.

71 %обучающихся полностью удовлетворены обеспеченностью учебниками и пособиями, 24% выбрали ответ «Частично удовлетворен», 5% обучающихся не удовлетворены данным условиям.

10% обучающихся полностью удовлетворены использованием современных технологий обучения, 49% выбрали ответ «частично удовлетворен», 34% не удовлетворены, 7% затрудняются ответить.

34% обучающихся полностью удовлетворены организацией досуговой деятельности, 50% выбрали ответ «Частично удовлетворен», 12% не удовлетворены, 4% обучающихся затрудняются ответить.

74%обучающихся полностью удовлетворены организацией практик, 26% выбрали ответ «частично удовлетворен».

27%обучающихся полностью удовлетворены условиями проживания в общежитии, 58% выбрали ответ «Частично удовлетворен», 15% обучающихся не удовлетворены.



Рис. 1. Распределение ответов студентов на вопросы анкеты

На вопрос о степени удовлетворенности организацией учебного процесса и внеурочной деятельности, взаимоотношениями с участниками образовательного процессе были получены следующие ответы:

85% обучающихся полностью удовлетворены организацией учебного процесса, 9% выбрали ответ «Частично удовлетворен», 6% обучающихся выбрали ответ «Не удовлетворен».

91% обучающихся полностью удовлетворены взаимоотношениями между студентами, 5% выбрали ответ «Частично удовлетворен», 5% обучающихся затрудняются ответить.

82% обучающихся полностью удовлетворены взаимоотношениями с педагогами, 15% выбрали ответ «Частично удовлетворен», 3% обучающихся выбрали ответ «Затрудняюсь ответить».

80% обучающихся полностью удовлетворены взаимоотношениями с администрацией, 17% выбрали ответ «Частично удовлетворен», 3% обучающихся выбрали ответ «Не удовлетворен».

93% обучающихся полностью удовлетворены организацией свободного времени, 7% выбрали ответ «Частично удовлетворен».

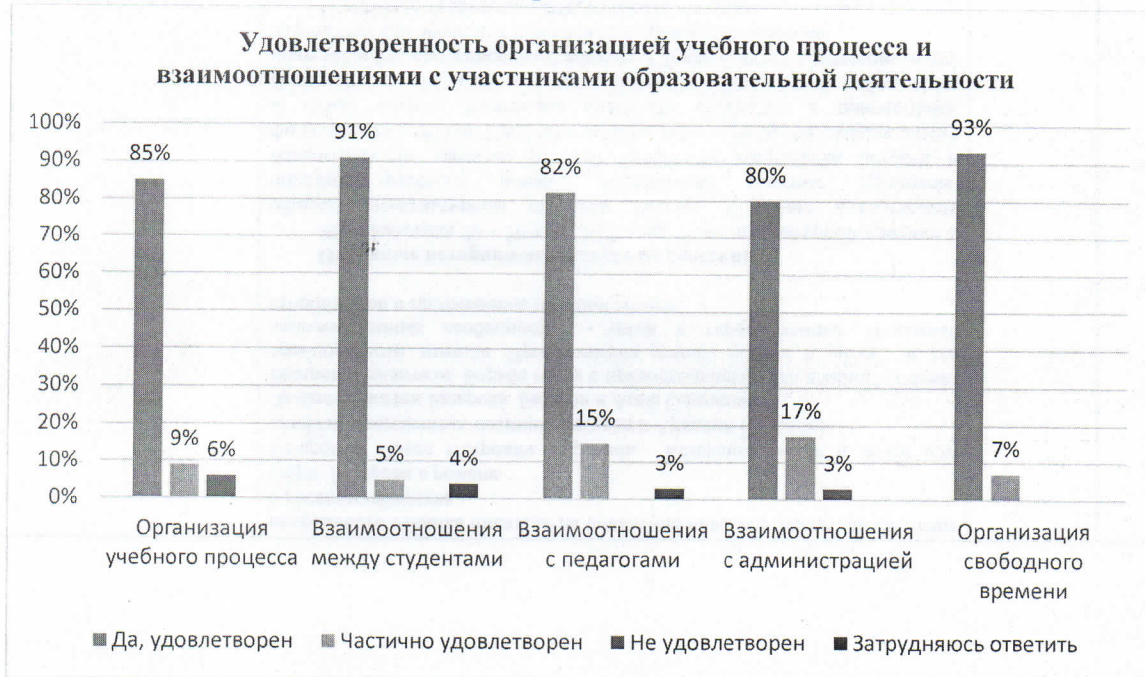


Рис. 2. Распределение ответов студентов на вопросы анкеты

Оценивая информационное содержание сайта колледжа 82% обучающихся выбрали ответ «Да, полностью удовлетворяет», 12% выбрали ответ «Удовлетворяет частично», 2% обучающихся выбрали ответ «Нет, не удовлетворяет», 4% выбрали ответ «Не пользуюсь сайтом колледжа».

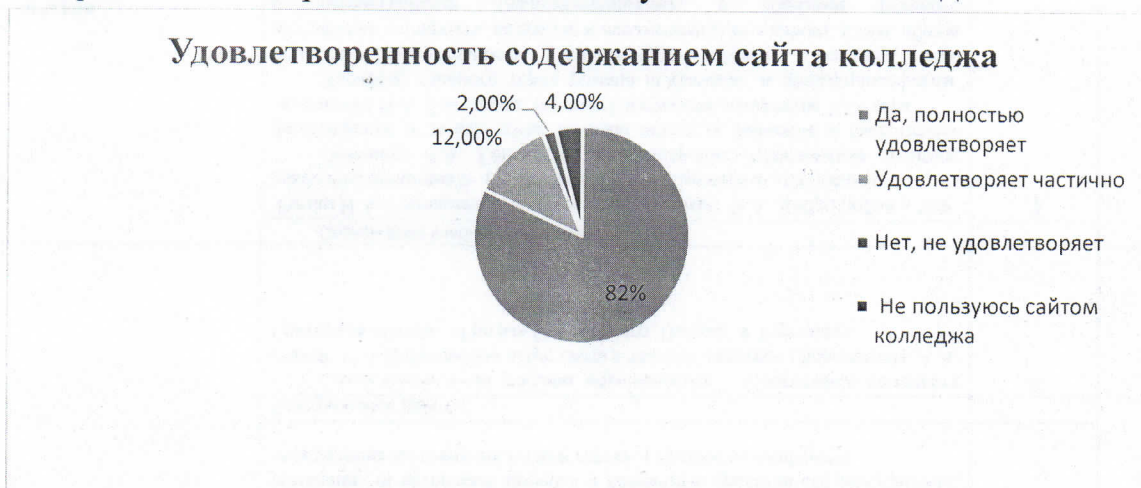


Рис. 3. Распределение ответов студентов на вопросы анкеты

Оценивая организацию питания, респонденты отмечают: «полностью удовлетворяет» - 69%, «частично удовлетворяет» - 20%, «не удовлетворяет» – 11%.

Ответы на вопрос «Насколько Вы удовлетворены доброжелательностью, вежливостью работников техникума (административных работников и учебно-вспомогательного персонала), участвующих в образовательном процессе?» распределились следующим образом: «полностью удовлетворяет» - 34%, «частично удовлетворяет» - 45%, «не удовлетворяет» – 17%, затруднились с ответом – 4%.

Среди проблем в организации учебного процесса в колледже обучающиеся выделяют:

- Недостаточное количество часов, выделяемых для значимых дисциплин,
- Большой объем «школьных» предметов,
- Неудобное расписание,
- Отсутствие необходимой материально-технической базы,
- Перегруженность аудиторий,
- Несоответствие изучаемых дисциплин получаемой специальности.

В целом, оценивая качество образования, которое дает колледж, 77% обучающихся выбрали ответ «Хорошее», 18% выбрали ответ «Удовлетворительное», 5% обучающихся выбрали ответ «Неудовлетворительное».

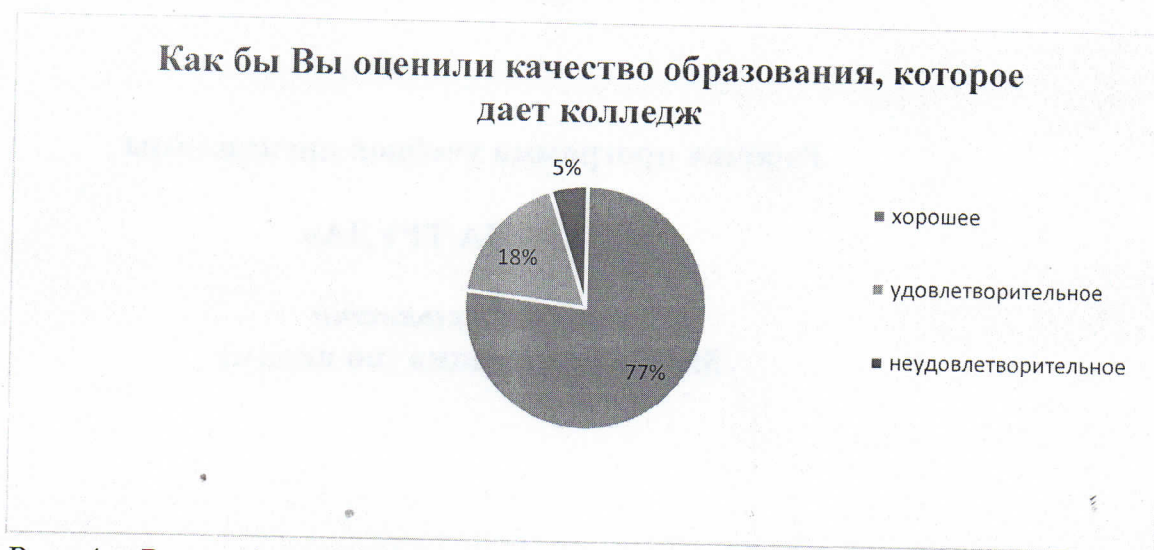


Рис. 4. Распределение ответов студентов на вопросы анкеты

Выводы. Для получения более объективной картины удовлетворенности качеством образовательного процесса в БПОУ «ОМПК» обучающимся предлагалось прокомментировать те позиции, по которым они выразили в ходе опроса частичную неудовлетворенность, а также оставить свои отзывы и предложения. В целом, по результатам анкетирования обучающихся наблюдается достаточно устойчивая тенденция удовлетворенности качеством и комфортностью обучения в колледже, дается хорошая оценка различным сторонам жизнедеятельности образовательной организации и уровню преподавания дисциплин.

